






ÖZEL FLORYA KOLEJİ ANAOKULU

HAFTALIK ETKİNLİK PLANI



GÜNLER	AİLE KATILIMI	ETKİNLİK	ETKİNLİK	ETKİNLİK
PAZARTESİ /15-06-2020 	SOHBET ZAMANI Yaz mevsimi hakkında neler biliyoruz? Yaz mevsiminde havada meydana gelen değişiklikler nelerdir?	SANAT ETKİNLİĞİ Kartonları kullanarak kendi dondurmamızı yapıyoruz ve artık materyallerle süslüyoruz.	MATEMATİK ETKİNLİĞİ Öğrendiğimiz şekilleri tekrar ediyoruz. (Kare, daire, üçgen, dikdörtgen, oval) Şekilleri çizip örüntü çalışması yapıyoruz.	MÜZİK ETKİNLİĞİ “ İşte Geldi Yaz “Şarkısını Öğreniyoruz. (Şarkı sözleri ektedir.)
SALI/ 16-06-2020 	SOHBET ZAMANI Yaz mevsimi ayları hangileridir? Yaz mevsiminde giydiğimiz kıyafetler nelerdir?	BİLMECE ZAMANI Bilmeceler ektedir.	OYUN ETKİNLİĞİ Evimizde bulunan yazlık ve kışlık kıyafetleri ayırt etme oyunu oynuyoruz.	KAVRAM ÇALIŞMASI Sıcak-Soğuk kavramını pekiştiriyoruz. Sıcak ve soğuk içecekler ve yiyecekleri söylüyoruz.
ÇARŞAMBA/17-06-2020 	SOHBET ZAMANI Yaz mevsiminde hangi meyve sebzeler olur? İsimlerini öğreniyoruz.	FEN VE DOĞA ETKİNLİĞİ Baloncuk deneyi yapıyoruz. (Deney açıklaması ektedir.)	SANAT ETKİNLİĞİ Karton veya elışı kağıtlarını kullanarak limonata bardağı hazırlıyoruz.	MATEMATİK ETKİNLİĞİ Dondurma külahlarını ve toplarını üstündeki sayılara göre eşleştirme çalışması yapıyoruz.
PERŞEMBE/18-06-2020 	SOHBET ZAMANI Yaz mevsiminde bitkilerde ve hayvanlarda olan değişiklikler nelerdir?	OYUN ETKİNLİĞİ Su ile şişe devirme oyunu oynuyoruz. (Oyun açıklaması ektedir.)	MUTFAK ETKİNLİĞİ Kendimize buz gibi bir limonata hazırlıyoruz.	PARMAK OYUNU ZAMANI “ Denize Gideyim” adlı parmak oyununu oynuyoruz. (Parmak oyunu ektedir.)
CUMA/19-06-2020 	HOŞ GELDİN YAZ MERHABA TATİL ☺			



İŞTE GELDİ YAZ ŞARKISI

Çıkar terliklerini, yumuşak kumlara bas

Uzan sıcaklığına, işte geldi yaz

Küçük bir balık gibi, öğrenince yüzmeyi

Çok seversin rengarenk denizin içi

Güneş parlıyor, yaz bizi çağırıyor

Açmış kollarını deniz mavi mavi bekliyor

Güneş parlıyor, yaz bizi çağırıyor

Açmış kollarını deniz mavi mavi bekliyor

Kumdan kalelerimizi midyelerle süsleriz

Kirazdan küpelerimiz, özgürce eğleniriz

En sevdiğimiz mevsim, neşemiz hiç bitmesin.

Ayak izlerimizi dalgalar silmesin

Güneş parlıyor, yaz bizi çağırıyor

Açmış kollarını deniz mavi mavi bekliyor

Güneş parlıyor, yaz bizi çağırıyor

Açmış kollarını deniz mavi mavi bekliyor

<https://www.youtube.com/watch?v=lhyHRqk1-og>



PARMAK OYUNU



DENİZE GİDEYİM

İşte yaz geldi, tatil başladı

Denize gideyim

(parmaklarla yürüme hareketi yapılır)

Bu mayom

(baş Parmak hareket ettirilir)

Bu da havlum

(diğer baş Parmak hareket ettirilir)

Topumu da alayım

(iki elin parmakları birleştirilerek daire yapılır)

Simidimi belime takayım

(bele simit takma hareketi yapılır)

Kolluklarımı unutmayayım

(Kollara kolluk takma hareketi yapılır)

İşte kovam işte küreğim

(bele simit takma hareketi yapılır)

Bunlar da gözlüklerim

(eller göze götürülür)

Rahat rahat yüzeyim

Arkadaşlar bulayım

Haydi suya cup cup.

(Yüzme hareketi yapılır)



OYUNLAR

SU İLE ŞİŞE DEVİRME OYUNU

İçi boş pet şişeler yan yana dizilir. Belli bir mesafe uzaklığa gidilir. Elimizdeki su dolu su tabancısı veya fısfıslı şişe ile belirlediğimiz mesafeyi geçmeden şişelerin karşısına geçip su sıkılarak şişeler devrilmeye alışılır.

YAZLIK VE KIŞLIK KIYAFETLERİ AYIRMA OYUNU

Yazlık ve kışlık kıyafetler karışık şekilde ortaya konur. Bir kağıda güneş resmi diğer kağıda da kar tanesi çizilir. Bir köşeye güneş resmi yapıştırılır. Diğer köşeye kar tanesi resmi yapıştırılır. Müzik açılır ve yarışmacı oratadaki kıyafetleri yazlık ve kışlık olarak doğru yerlere koymaya çalışır. Süre bittikten sonra kıyafetler sayılır.



BİLMECELER

Dal üstünde sulu boncuk.

(KIRAZ)



Dalgası köpük yapar, içinde balık yaşar.

(DENİZ)



Yazın bizi ısıtır, kışın başka yerleri,
Gündüz kendini gösterir, gece saklar kendini,
Gökyüzünde farklı yerlerde bulunur.
Batarken yavaş yavaş yok olur.

(GÜNEŞ)



*Benim bir kızım var, Mantosu yeşil, entarisi kırmızı, Düğmeleri siyah

(KARPUZ)



Bilmece bildirmece,
Dil üstünde kaydırmaca.

(DONDURMA)



Isıtınca dünyayı aydınlanır her yer,
bitkiler büyümek için suyu topraktan,ışığı ondan ister.

GÜNEŞ)



O gelince, Güneş etrafı yakar,
Çocuklar şapka takar,
İnsanlar terleyince,
Kendini denize atar.

(YAZ MEVSİMİ)



Gözlerimize takarız,gözlerimizi zararlı güneş ışınlarından korur.

(GÜNEŞ GÖZLÜĞÜ)





BALONCUK DENEYİ

MALZEMELER:

- Çorap
- Su
- Pet şişe
- Sıvı sabun veya deterjan
- Kap
- Makas

YAPILIŞI:

- 1-) Pet şişenin alt kısmını kesiniz.
- 2-) Kesilen kısmın üzerine çorap geçiriniz. (Çorap bol olursa lastik yardımıyla sabitleyebilirsiniz.)
- 3-) Bir kabın içine 3 bardak su dökünüz. Ardından suyun içine sıvı sabun veya deterjan ekleyiniz. Bu karışımı kaşık yardımıyla karıştırınız.
- 4-) Öncesinde hazırlamış olduğunuz şişenin çorap kısmını karışımın içine daldırıp karıştırınız.
- 5-) Sonradan şişenin ağız kısmından üfleyiniz. (Eğer az köpük oluşuyorsa deterjan oranını arttırabilirsiniz.)
- 6-) Evinizde gıda boyası varsa, çorabın suyla temas ettiği kısma birkaç damla gıda boyası damlatıp sonradan üflerseniz renkli baloncuklar elde etmiş olursunuz.



<https://www.youtube.com/watch?v=1uiOoll4jEc&t=3s>



LİMONATA

MALZEMELER:

6 adet limon

2 su bardağı şeker

5 su bardağı su



YAPILIŞI:

Limonların suyunu sıkın ve kabuklarını rendenin ince tarafı ile rendeleyin.

Rendelediğiniz kabukların içine şeker ilave ederek iyice ovun.

Limon sularını süzgeçten geçirin ve kalan posayı da kabukların olduğu kaba alarak ovmaya devam edin.

Limon suyunu, kabuklarını ve suyu karıştırın, bir tel süzgeçte süzün ve soğuması için buzdolabında bekletin.

Limonatanız soğuduğunda servis edebilirsiniz.

Artık Limonatanız hazırdır.

Afiyet olsun...



SANAT ETKİNLİKLERİ

Dondurma Hazırlama



Limonata Hazırlama



SEVGİLİ VELİLERİM;

Aşağıda, külahın üstünde ve dondurma üstünde rakamlar verilmiştir. Dondurmanın üstündeki rakamı, doğru külahın üstündeki kutuya, keserek yapıştırınız?

